

Presupuesto de Egresos por Clasificación por Objeto del Gasto y Fuentes de Financiamiento - 2018

CORG/FF	DESCRIPCIÓN	RECURSOS FISCALES	INGRESOS PROPIOS	RECURSOS FEDERALES					RECURSOS ESTATALES		FINANCIAMIENTOS INTERIORS	OTROS RECURSOS	TOTAL ANUAL
				APORTACIONES FONDO INFRAESTRUCTURA	APORTACIONES FONDO FORTALECIMIENTO	PARTICIPACIONES FEDERALES	CONVENIOS	PARTICIPACIONES ESTATALES	CONVENIOS				
<b>1000</b>	<b>SERVICIOS PERSONALES</b>		372,553,954	3,789,094	144,000,000	315,801,270			36,700,000			672,035,218	
<b>1100</b>	<b>REMUNERACIONES AL PERSONAL DE CARÁCTER PERMANENTE</b>		113,095,980		100,000,000	102,965,936			36,700,000			554,761,916	
111	Dietas		9,695,980									9,695,980	
112	Haberes		105,400,000		100,000,000	102,965,936			36,700,000			345,065,936	
113	Salarios base al personal permanente												
114	Remuneraciones por adscripción laboral en el extranjero												
<b>1200</b>	<b>REMUNERACIONES AL PERSONAL DE CARÁCTER TRANSITORIO</b>		28,210,506	3,789,094	8,000,000	50,000,000						90,000,000	
121	Honorarios asignables a salarios		1,710,506	3,789,094								5,500,000	
122	Salarios base al personal eventual		26,500,000		8,000,000	50,000,000						84,500,000	
123	Retribuciones por servicios de carácter social												
124	Distribución a los representantes de los trabajadores y de los patrones en la Junta de Conciliación y Arbitraje												
<b>1300</b>	<b>REMUNERACIONES ADICIONALES Y ESPECIALES</b>		2,395,500		17,000,000	51,215,928						75,075,528	
131	Primas por años de servicios efectivos prestados		2,000,000		17,000,000	4,504,000						5,504,000	
132	Primas de vacaciones, dominical y gratificación al fin de año				17,000,000	51,215,928						69,215,928	
133	Horas extraordinarias											355,500	
134	Compensaciones												
135	Sobrehaberes												
136	Asignaciones de técnico, de mando, por comisión, de vuelo y de técnico especial												
137	Honorarios especiales												
138	Participaciones por vigilancia en el cumplimiento de la leyes y custodia de valores												
<b>1400</b>	<b>SEGURIDAD SOCIAL</b>					35,896,986						35,896,986	
141	Aportaciones de seguridad social					28,138,686						28,138,686	
142	Aportaciones a fondos de vivienda												
143	Aportaciones al sistema para el retiro					6,058,800						6,058,800	
144	Aportaciones para seguros					1,699,500						1,699,500	
<b>1500</b>	<b>OTRAS PRESTACIONES SOCIALES Y ECONÓMICAS</b>		26,872,966		18,000,000	65,032,966						110,894,934	
151	Cuotas para el fondo de ahorro y fondo de trabajo		8,305,995		5,000,000	15,058,727						28,373,723	
152	Indemnizaciones		4,000,000									13,000,000	
153	Prestaciones y haberes de retiro											33,465,600	
154	Prestaciones contractuales		4,567,972			28,782,628						33,465,600	
155	Aprobos a o cooperación de los servicios de recursos humanos												

Presupuesto de Egresos por Clasificación por Objeto del Gasto y Fuentes de Financiamiento - 2018

Municipio: Tonala, Jalisco

CÓDIGO	DESCRIPCIÓN	RECURSOS FISCALES	INGRESOS PROPIOS	RECURSOS FEDERALES			RECURSOS ESTATALES		FINANCIAMIENTOS INTERNOS	OTROS RECURSOS	TOTAL ANUAL
				APORTACIONES FONDO INFRAESTRUCTURA	APORTACIONES FONDO FORTALECIMIENTO	PARTICIPACIONES FEDERALES	CONVENIOS	PARTICIPACIONES ESTATALES			
159	Otras prestaciones sociales y económicas	-	10,000,000	-	10,000,000	-	21,170,611	-	-	-	43,170,611
1600	PREVISIONES	-	-	-	-	6,197,054	-	-	-	-	6,197,054
161	Previdencia de carácter laboral, económica y de seguridad social	-	-	-	-	6,197,054	-	-	-	-	6,197,054
1700	PAGO DE ESTIMULOS A SERVIDORES PUBLICOS	-	-	-	-	-	-	-	-	-	-
171	Estimulos	-	-	-	-	-	-	-	-	-	-
172	Recompensas	-	-	-	-	-	-	-	-	-	-
2000	MATERIALES Y SUMINISTROS	-	22,443,695	-	17,939,457	-	36,164,033	-	-	-	89,890,185
2100	MATERIALES DE ADMINISTRACION, EMISION DE DOCUMENTOS Y ARTICULOS OFICIALES	-	2,746,000	-	2,494,497	-	3,243,033	-	-	-	9,199,500
211	Materiales, útiles y equipos menores de oficina	-	2,747,500	-	-	-	-	-	-	-	2,747,500
212	Materiales y útiles de imprección y reproducción	-	-	-	52,500	-	-	-	-	-	52,500
213	Material estadístico y geográfico	-	-	-	-	-	-	-	-	-	-
214	Materiales, útiles y equipos menores de tecnologías de la información y comunicaciones	-	998,500	-	1,000,000	-	2,855,500	-	-	-	2,855,000
215	Material impreso e información digital	-	300,000	-	-	-	-	-	-	-	3,117,500
216	Material de impreza	-	-	-	416,997	-	429,033	-	-	-	846,000
217	Materiales y útiles de enseñanza	-	-	-	-	-	-	-	-	-	-
218	Materiales para el registro e identificación de bienes y personas	-	-	-	23,000	-	-	-	-	-	23,000
2200	ALIMENTOS Y UTENSILIOS	-	1,165,700	-	-	-	-	-	-	-	3,765,700
221	Productos alimenticios para personas	-	1,005,750	-	-	-	-	-	-	-	3,605,700
222	Productos alimenticios para animales	-	160,000	-	-	-	-	-	-	-	160,000
223	Utensilios para el servicio de alimentación	-	-	-	-	-	-	-	-	-	-
2300	MATERIAS PRIMAS Y MATERIALES DE PRODUCCION Y COMERCIALIZACION	-	-	-	-	-	-	-	-	-	-
231	Productos alimenticios, agropecuarios y forestales adquiridos como materia prima	-	-	-	-	-	-	-	-	-	-
232	Resumos textiles adquiridos como materia prima	-	-	-	-	-	-	-	-	-	-
233	Productos de papel, cartón e impresos adquiridos como materia prima	-	-	-	-	-	-	-	-	-	-
234	Combustibles, lubricantes, aditivos, cárter y sus derivados adquiridos como materia prima	-	-	-	-	-	-	-	-	-	-
235	Productos químicos, farmacéuticos y de laboratorio adquiridos como materia prima	-	-	-	-	-	-	-	-	-	-
236	Productos metálicos y a base de minerales no metálicos adquiridos como materia prima	-	-	-	-	-	-	-	-	-	-
237	Productos de cuero, piel, plástico y hule adquiridos como materia prima	-	-	-	-	-	-	-	-	-	-
238	Merchandís adquiridos para su comercialización	-	-	-	-	-	-	-	-	-	-
239	Otros productos adquiridos como materia prima	-	-	-	-	-	-	-	-	-	-

GENERAL

Presupuesto de Egresos por Clasificación por Objeto del Gasto y Fuentes de Financiamiento - 2018

Código	Descripción	Requisitos Fiscales	Ingresos Propios	Requisitos Federales			Requisitos Estatales		Financiamientos Internos	Otros Recursos	Total Anual
				Aportaciones Fondo Infraestructura	Aportaciones Fondo Fortalecimiento	Participaciones Federales	Convenios Estatales	Convenios Estatales			
2400	MATERIALES Y ARTICULOS DE CONSTRUCCION Y DE REPARACION		13,895,000								13,895,000
241	Productos minerales no metálicos		797,500								797,500
242	Cemento y productos de concreto		7,192,000								7,192,000
243	Cal, yeso y productos de yeso										
244	Madera y productos de madera										
245	Vidrio y productos de vidrio										
246	Materiales eléctricos y electrónicos		3,480,000								3,480,000
247	Artículos metálicos para la construcción		557,000								557,000
248	Materiales complementarios		283,500								283,500
249	Otros materiales y artículos de construcción y reparación		1,765,000								1,765,000
2500	PRODUCTOS QUÍMICOS, FARMACÉUTICOS Y DE LABORATORIO		4,343,075								4,343,075
251	Productos químicos básicos		79,725								79,725
252	Fertilizantes, pesticidas y otros agroquímicos										
253	Medicinas y productos farmacéuticos		3,714,395								3,714,395
254	Materiales, accesorios y suministros médicos		548,955								548,955
255	Materiales, accesorios y suministros de laboratorio										
256	Fibras sintéticas, fibras plásticas y derivados										
259	Otros productos químicos										
2600	COMBUSTIBLES, LUBRICANTES Y ADITIVOS			10,450,000	19,130,000	2,500,000					39,080,000
261	Combustibles, lubricantes y aditivos			10,450,000	19,130,000	2,500,000					39,080,000
262	Carbón y sus derivados										
2700	VESTUARIO, BLANCOS, PRENDAS DE PROTECCIÓN Y ARTICULOS DEPORTIVOS		157,500		1,175,000	2,500,000					3,832,500
271	Vestuario y uniformes				1,175,000	2,500,000					3,675,000
272	Prendas de seguridad y protección personal		157,500								157,500
273	Artículos deportivos										
274	Productos textiles										
275	Blancos y otros productos textiles, excepto prendas de vestir										
2800	MATERIALES Y SUMINISTROS PARA SEGURIDAD					1,260,000					1,260,000
281	Sustancias y materiales explosivos										
282	Alimentos de seguridad pública										
283	Prendas de protección para seguridad pública					1,260,000					1,260,000
2900	HERRAMIENTAS, REPARACIONES Y ACCESORIOS MENORES		395,760		2,596,000						2,991,760

GENERAL

Municipio: Tonala, Jalisco Presupuesto de Egresos por Clasificación por Objeto del Gasto y Fuentes de Financiamiento - 2018

COC/FE	DESCRIPCION	RECURSOS FISCALES	INGRESOS PROPIOS	RECURSOS FEDERALES						RECURSOS ESTATALES		FINANCIAMIENTOS INTERNOS	OTROS RECURSOS	TOTAL ANUAL
				APORTACIONES FONDO INFRAESTRUCTURA	APORTACIONES FONDO FORTALECIMIENTO	PARTICIPACIONES FEDERALES	CONVENIOS	PARTICIPACIONES ESTATALES	CONVENIOS					
291	Herramientas menores	-	335,760	-	-	-	-	-	-	-	-	-	-	335,760
292	Refracciones y accesorios menores de edificios	-	-	-	-	-	-	-	-	-	-	-	-	-
293	Refracciones y accesorios menores de mobiliario y equipo de administración, educacional y recreativo	-	-	-	-	-	-	-	-	-	-	-	-	-
294	Refracciones y accesorios menores de equipo de computo y tecnologías de la información	-	-	-	-	-	-	-	-	-	-	-	-	-
295	Refracciones y accesorios menores de equipo e instrumental medico y de laboratorio	-	-	-	-	-	-	-	-	-	-	-	-	-
296	Refracciones y accesorios menores de equipo de transporte	-	-	-	-	2,596,000	-	-	-	-	-	-	-	2,596,000
297	Refracciones y accesorios menores de equipo de defensa y seguridad	-	-	-	-	-	-	-	-	-	-	-	-	-
298	Refracciones y accesorios menores de maquinaria y otros equipos	-	-	-	-	-	-	-	-	-	-	-	-	-
299	Refacciones y accesorios menores otros bienes muebles	-	-	-	-	-	-	-	-	-	-	-	-	-
<b>3000</b>	<b>SERVICIOS GENERALES</b>	-	36,298,635	408,686,310	311,111,111	7,590,000	-	-	-	-	-	-	2,241,834,955	
<b>3100</b>	<b>SERVICIOS BÁSICOS</b>	-	5,974,008	82,884,111	31,500,000	-	-	-	-	-	-	-	120,358,119	
311	Energía eléctrica	-	4,000,000	-	-	-	-	-	-	-	-	-	4,000,000	
312	Gas	-	1,974,008	-	-	-	-	-	-	-	-	-	1,974,008	
313	Agua	-	-	-	-	-	-	-	-	-	-	-	-	
314	Telefonía tradicional	-	1,075,800	500,000	-	-	-	-	-	-	-	-	1,575,800	
315	Telefonía celular	-	-	-	-	-	-	-	-	-	-	-	-	
316	Servicios de telecomunicaciones y satélites	-	-	-	-	-	-	-	-	-	-	-	-	
317	Servicios de acceso de Internet, redes y procesamiento de información	-	400,000	-	-	-	-	-	-	-	-	-	400,000	
318	Servicios postales y telegráficos	-	210,000	-	-	-	-	-	-	-	-	-	210,000	
319	Servicios integrales y otros servicios	-	-	-	-	-	-	-	-	-	-	-	-	
<b>3200</b>	<b>SERVICIOS DE ARRENDAMIENTO</b>	-	2,916,505	-	-	-	-	-	-	-	-	-	2,916,505	
321	Arrendamiento de terrenos	-	-	-	-	-	-	-	-	-	-	-	-	
322	Arrendamiento de edificios	-	1,636,505	-	-	-	-	-	-	-	-	-	1,636,505	
323	Arrendamiento de mobiliario y equipo de administración, educación y académico	-	520,000	-	-	-	-	-	-	-	-	-	520,000	
324	Arrendamiento de equipo e instrumentos medico y de laboratorio	-	-	-	-	-	-	-	-	-	-	-	-	
325	Arrendamiento de equipo de transporte	-	-	-	-	-	-	-	-	-	-	-	-	
326	Arrendamiento de maquinaria, otros equipos y herramientas	-	460,000	-	-	-	-	-	-	-	-	-	460,000	
327	Arrendamiento de activos muebles	-	-	-	-	-	-	-	-	-	-	-	-	
328	Arrendamiento financiero	-	-	-	-	-	-	-	-	-	-	-	-	
329	Otros arrendamientos	-	-	-	-	-	-	-	-	-	-	-	-	

AGENCIAS

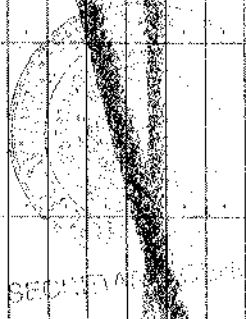
Ejercicio Fiscal 2018 Página 4 de 14

Presupuesto de Egresos por Clasificación por Objeto del Gasto y Fuentes de Financiamiento - 2018

Código/FF	DESCRIPCIÓN	RECURSOS FISCALES	INGRESOS PROPIOS	RECURSOS FEDERALES				RECURSOS ESTATALES		FINANCIAMIENTOS INTERNOS	OTROS RECURSOS	TOTAL ANUAL
				ASIGNACIONES FONDO INFRAESTRUCTURA	ASIGNACIONES FONDO FORTALECIMIENTO	PARTICIPACIONES FEDERALES	CONVENIOS	PARTICIPACIONES ESTATALES	CONVENIOS			
3300	SERVICIOS PROFESIONALES, CIENTÍFICOS, TÉCNICOS Y OTROS SERVICIOS		8,300,000				2,900,000					11,200,000
331	Servicios legales, de contabilidad, auditoría y relacionados		800,000									800,000
332	Servicios de diseño, arquitectura, ingeniería y actividades relacionadas		7,000,000									7,000,000
333	Servicios de consultoría administrativa, procesos, técnica y en tecnologías de la información		300,000									300,000
334	Servicios de capacitación						5,100,000					5,100,000
335	Servicios de investigación científica y desarrollo											
336	Servicios de apoyo administrativo, traducción, fotocopiado e impresión		200,000									200,000
337	Servicios de protección y seguridad						1,800,000					1,800,000
338	Servicios de vigilancia											
339	Servicios profesionales, científicos y técnicos integrales											
3400	SERVICIOS FINANCIEROS, BANCARIOS Y COMERCIALES		4,833,590		1,000,000							5,833,590
341	Servicios financieros y bancarios		2,835,000									2,835,000
342	Servicios de cobranza, investigación crediticia y otros											
343	Servicios de recaudación, traslado y custodia de valores		589,680									589,680
344	Seguros de responsabilidad patrimonial y fianzas		1,348,160		1,000,000							2,348,160
345	Seguro de bienes patrimoniales											
346	Asistencia en el manejo de inmuebles											
347	Pieles y manabras		60,750									60,750
348	Condiciones por ventas											
349	Servicios financieros, bancarios y comerciales integrales											
3500	SERVICIOS DE INSTALACION, REPARACION, MANTENIMIENTO Y CONSERVACION		4,572,590		1,000,000							5,572,590
351	Conservación y mantenimiento menor de inmuebles		210,000									210,000
352	Instalación, reparación y mantenimiento de mobiliario y equipo de administración, educación y recreativo		210,000									210,000
353	Instalación, reparación y mantenimiento de equipo de cómputo y tecnología de la información		68,250									68,250
354	Instalación, reparación y mantenimiento de equipo e instrumentos médico y de laboratorio		34,590									34,590
355	Reparación y mantenimiento de equipo de transporte		3,560,000		1,000,000							4,560,000
356	Reparación y mantenimiento de equipo de defensa y seguridad											
357	Instalación, reparación y mantenimiento de maquinaria, otros equipos y herramientas		399,000									399,000
358	Servicios de limpieza y manejo de desechos		40,000									40,000
359	Servicios de jardinería y fumigación		50,500									50,500
3500	SERVICIOS DE COMUNICACION SOCIAL Y PUBLICIDAD		3,150,000									3,150,000

Presupuesto de Egresos por Clasificación por Objeto del Gasto y Fuentes de Financiamiento - 2018

Código/FF	DESCRIPCIÓN	RECURSOS FISCALES	INGRESOS PROPIOS	RECURSOS FEDERALES				RECURSOS ESTATALES		FINANCIAMIENTOS INTERIORS	OTROS RECURSOS	TOTAL ANUAL
				APORTACIONES FONDO INFRAESTRUCTURA	APORTACIONES FONDO FORTALECIMIENTO	PARTICIPACIONES FEDERALES	CONVENIOS	PARTICIPACIONES ESTATALES	CONVENIOS			
381	Difusión por radio, televisión y otros medios de mensajes sobre programas y actividades gubernamentales		3,150,000									3,150,000
382	Difusión por radio, televisión y otros medios de mensajes comerciales para promover la venta de bienes o servicios											
383	Servicios de creatividad, producción y producción de publicidad, excepto Internet											
384	Servicios de revelado de fotografías											
385	Servicios de la industria filmica, del sonido y del video											
386	Servicio de creación y difusión de contenido exclusivamente a través de Internet											
389	Otros servicios de información											
<b>3700</b>	<b>SERVICIOS DE TRASLADO Y VIATICOS</b>		<b>1,046,500</b>									<b>1,046,500</b>
371	Pasajes aéreos		472,500									472,500
372	Pasajes terrestres		36,500									36,500
373	Pasajes marítimos, lacustres y fluviales											
374	Aerotransporte											
375	Viáticos en el extranjero											
376	Viáticos en el extranjero		70,000									70,000
377	Gastos de instalación y traslado de menaje											
378	Servicios funerarios de traslado y viáticos											
379	Otros servicios de traslado y viáticos											
<b>3800</b>	<b>SERVICIOS OFICIALES</b>		<b>2,625,000</b>									<b>2,625,000</b>
381	Gastos de ceremonial		105,000									105,000
382	Gastos de orden social y cultural		2,520,000									2,520,000
383	Congresos y convenciones											
384	Exposiciones											
385	Gastos de representación											
<b>3900</b>	<b>OTROS SERVICIOS GENERALES</b>		<b>3,480,500</b>		<b>63,800,000</b>							<b>67,280,500</b>
391	Servicios funerarios y de cementerios		105,000									105,000
392	Impuestos y derechos		3,157,500									3,157,500
393	Impuestos y derechos de importación											
394	Servencias y reparaciones por autocracia competente		84,000									84,000
395	Penas, multas, accesorios y sanciones		84,000									84,000
396	Otros gastos por responsabilidades		50,000									50,000
397	Unidades											



Ejercicio Fiscal 2018

*[Handwritten signatures and initials]*

Página 5 de 14

CDS/FF	DESCRIPCIÓN	RECURSOS FISCALES	INGRESOS PROPIOS	RECURSOS FEDERALES			RECURSOS ESTATALES		FINANCIAMIENTOS INTERNOS	OTROS RECURSOS	TOTAL ANUAL
				APORTACIONES FONDO INFRAESTRUCTURA	APORTACIONES FONDO FORTALECIMIENTO	PARTICIPACIONES FEDERALES	CONVENIOS ESTATALES	CONVENIOS ESTATALES			
398	Impuesto sobre nómina y otros que se derivan de una relación laboral										
399	Otros servicios generales				53,800,000						53,800,000
4000	<b>TRANSFERENCIAS, ASIGNACIONES, SUBSIDIOS Y OTRAS AYUDAS</b>		43,475,434			20,000,000					63,475,434
4100	<b>TRANSFERENCIAS INTERNAS Y ASIGNACIONES AL SECTOR PÚBLICO</b>										
411	Asignaciones presupuestarias al Poder Ejecutivo										
412	Asignaciones presupuestarias al Poder Legislativo										
413	Asignaciones presupuestarias al Poder Judicial										
414	Asignaciones presupuestarias a Organismos Autónomos										
415	Transferencias internas otorgadas a entidades paraestatales no empresariales y no financieras										
416	Transferencias internas otorgadas a entidades paraestatales empresariales y no financieras										
417	Transferencias internas otorgadas a fideicomisos públicos empresariales y no financieros										
418	Transferencias internas otorgadas a instituciones paraestatales públicas financieras										
419	Transferencias internas otorgadas a fideicomisos públicos financieros										
4200	<b>TRANSFERENCIAS AL RESTO DEL SECTOR PÚBLICO</b>		41,544,433			20,000,000					61,544,433
421	Transferencias otorgadas a entidades paraestatales no empresariales y no financieras		41,544,433			20,000,000					61,544,433
422	Transferencias otorgadas para entidades paraestatales empresariales y no financieras										
423	Transferencias otorgadas para instituciones paraestatales públicas financieras										
424	Transferencias otorgadas a entidades federativas y municipios										
425	Transferencias a fideicomisos de entidades federativas y municipios										
4300	<b>SUBSIDIOS Y SUVENCIOS</b>										
431	Subsidios a la producción										
432	Subsidios a la distribución										
433	Subsidios a la inversión										
434	Subsidios a la prestación de servicios públicos										
435	Subsidios para cubrir diferencias de tasas de interés										
436	Subsidios a la vivienda										
437	Subvenciones al consumo										
438	Subsidios a entidades federativas y municipios										
439	Otros subsidios										

Ejercicio Fiscal 2018

*[Handwritten signatures and stamps]*

COSO/IT	DESCRIPCIÓN	RECURSOS FISCALES	INTERESOS PROPIOS	RECURSOS FEDERALES		RECURSOS ESTATALES		FINANCIAMIENTOS INTERNOS	OTROS RECURSOS	TOTAL ANUAL
				AFORTACIONES FONDO INFRAESTRUCTURA	AFORTACIONES FONDO FORTALECIMIENTO	PARTICIPACIONES FEDERALES	CONVENIOS ESTATALES			
4400	AYUDAS SOCIALES		831,001							831,001
441	Ayudas sociales a personas		411,001							411,001
442	Becas y otras ayudas para programas de capacitación		100,000							100,000
443	Ayudas sociales a instituciones de enseñanza		120,000							120,000
444	Ayudas sociales a actividades científicas o académicas									
445	Ayudas sociales a instituciones sin fines de lucro		200,000							200,000
446	Ayudas sociales a cooperativas									
447	Ayudas sociales a entidades de interés público									
448	Ayudas por desastres naturales y otros siniestros									
4500	PENSIONES Y JUBILACIONES		1,000,000							1,000,000
451	Pensiones		1,000,000							1,000,000
452	Jubilaciones									
459	Otras pensiones y jubilaciones									
4600	TRANSFERENCIAS A FIDEICOMISOS, MANDATOS, OTROS ANALÓGOS									
461	Transferencias a fideicomisos del Poder Ejecutivo									
462	Transferencias a fideicomisos del Poder Legislativo									
463	Transferencias a fideicomisos del Poder Judicial									
464	Transferencias a fideicomisos públicos de carácter empresarial y no financieros									
465	Transferencias a fideicomisos públicos de carácter empresariales y no financieros									
466	Transferencias a fideicomisos de instituciones públicas financieras									
4700	TRANSFERENCIAS A LA SEGURIDAD SOCIAL									
471	Transferencias por obligación de ley									
4800	DONATIVOS									
481	Donativos a instituciones sin fines de lucro									
482	Donativos a entidades federativas									
483	Donativos a fideicomisos privados									
484	Donativos a fideicomisos estatales									
485	Donativos internacionales									
4900	TRANSFERENCIAS AL EXTERIOR									



Presupuesto de Egresos por Clasificación por Objeto del Gasto y Fuentes de Financiamiento - 2018

COG/IF	DESCRIPCIÓN	RECURSOS FISCALES	INGRESOS PROPIOS	RECURSOS FEDERALES			RECURSOS ESTATALES		FINANCIAMIENTOS INTERNOS	OTROS RECURSOS	TOTAL ANUAL
				APORTACIONES FONDO INFRAESTRUCTURA	APORTACIONES FONDO FORTALECIMIENTO	PARTICIPACIONES FEDERALES	CONVENIOS	PARTICIPACIONES ESTATALES			
491	Transferencias para gobiernos extranjeros										
492	Transferencias para organismos internacionales										
493	Transferencias para el sector privado externo										
<b>5000</b>	<b>BIENES MUEBLES, INMUEBLES E INTANGIBLES</b>		5,439,900				4,057,500				9,497,400
<b>5100</b>	<b>MOBILIARIO Y EQUIPO DE ADMINISTRACIÓN</b>		867,500								867,500
511	Muebles de oficina y estantería		357,500								357,500
512	Muebles, excepto de oficina y estantería										
513	Bienes artísticos, culturales y científicos										
514	Objetos de valor										
515	Equipo de cómputo de tecnologías de la información		500,000								500,000
516	Otros mobiliarios y equipos de administración										
<b>5200</b>	<b>MOBILIARIO Y EQUIPO EDUCACIONAL Y RECREATIVO</b>										
521	Equipos y aparatos audiovisuales										
522	Aparatos deportivos										
523	Cámaras fotográficas y de video										
529	Otro mobiliario y equipo educacional y recreativo										
<b>5300</b>	<b>EQUIPO E INSTRUMENTAL MÉDICO Y DE LABORATORIO</b>										
531	Equipo médico y de laboratorio										
532	Instrumental médico y de laboratorio										
<b>5400</b>	<b>VEHICULOS Y EQUIPO DE TRANSPORTE</b>										
541	Veículos y equipo de transporte		4,262,500				2,437,500				6,700,000
542	Carrocerías y remolques										
543	Equipo aéreo/especial										
544	Equipo ferroviario										
546	Embarcaciones										
549	Otros equipo de transporte										
<b>5500</b>	<b>EQUIPO DE DEFENSA Y SEGURIDAD</b>										
551	Equipo de defensa y seguridad										
<b>5600</b>	<b>MAQUINARIA, OTROS EQUIPOS Y HERRAMIENTAS</b>						1,620,000				1,620,000
561	Maquinaria y equipo agropecuario										
562	Maquinaria y equipo industrial										
563	Maquinaria y equipo de construcción										

*[Handwritten signature]*

*[Handwritten signature]*

*[Handwritten signature]*

*[Handwritten signature]*

*[Handwritten signature]*

31

Municipio: Tonalá, Jalisco





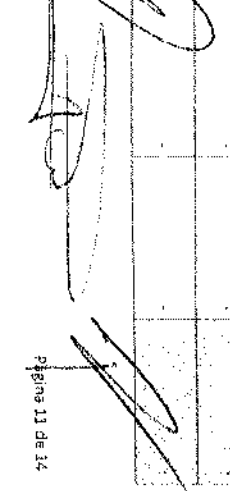
Presupuesto de Egresos por Clasificación por Objeto del Gasto y Fuentes de Financiamiento - 2018

*[Signature]*

*[Signature]*

COG/FF	DESCRIPCIÓN	RECURSOS FISCALES	INGRESOS PROPIOS	RECURSOS FEDERALES		RECURSOS ESTATALES		FINANCIAMIENTOS INTERNOS	OTROS RECURSOS	TOTAL ANUAL
				APORTACIONES FONDO INFRAESTRUCTURA	APORTACIONES FONDO FORTALECIMIENTO	PARTICIPACIONES FEDERALES	CONVENIOS			
564	Sistemas de aire acondicionado, calefacción y de refrigeración industrial y comercial	-	-	-	-	-	-	-	-	-
565	Equipo de comunicación y telecomunicación	-	-	-	-	-	-	-	-	1,620,000
566	Equipo de generación eléctrica, aparatos y accesorios eléctricos	-	-	-	-	-	-	-	-	-
567	Herramientas y máquinas-herramienta	-	-	-	-	-	-	-	-	-
568	Otros equipos	-	-	-	-	-	-	-	-	-
<b>5700</b>	<b>ACTIVOS BIOLÓGICOS</b>	-	-	-	-	-	-	-	-	-
571	Bovinos	-	-	-	-	-	-	-	-	-
572	Porcinos	-	-	-	-	-	-	-	-	-
573	Aves	-	-	-	-	-	-	-	-	-
574	Otros y caprinos	-	-	-	-	-	-	-	-	-
575	Peces y acuicultura	-	-	-	-	-	-	-	-	-
575	Equinos	-	-	-	-	-	-	-	-	-
577	Especies menores y ornitológico	-	-	-	-	-	-	-	-	-
578	Arboles y plantas	-	-	-	-	-	-	-	-	-
579	Otros activos biológicos	-	-	-	-	-	-	-	-	-
<b>5800</b>	<b>BIENES INMUEBLES</b>	-	-	-	-	-	-	-	-	-
581	Tarrendos	-	-	-	-	-	-	-	-	-
582	Viviendas	-	-	-	-	-	-	-	-	-
583	Edificios no residenciales	-	-	-	-	-	-	-	-	-
589	Otros bienes inmuebles	-	-	-	-	-	-	-	-	-
<b>5900</b>	<b>ACTIVOS INTANGIBLES</b>	-	300,000	-	-	-	-	-	-	300,000
591	Software	-	300,000	-	-	-	-	-	-	300,000
592	Patentes	-	-	-	-	-	-	-	-	-
593	Marcas	-	-	-	-	-	-	-	-	-
594	Derechos	-	-	-	-	-	-	-	-	-
595	Concesiones	-	-	-	-	-	-	-	-	-
596	Franquicias	-	-	-	-	-	-	-	-	-
597	Licencias informáticas e intelectuales	-	-	-	-	-	-	-	-	-
598	Licencias industriales, comerciales y otras	-	-	-	-	-	-	-	-	-
599	Otros activos intangibles	-	-	-	-	-	-	-	-	-
<b>6100</b>	<b>OBRA PÚBLICA EN BIENES DE DOMINIO PÚBLICO</b>	-	5,000,000	47,568,728	-	-	35,993,336	-	-	88,562,065

COC/FE	DESCRIPCIÓN	RECURSOS FISCALES	INGRESOS PROPIOS	RECURSOS FEDERALES			RECURSOS ESTATALES		FINANCIAMIENTOS INTERNOS	OTROS RECURSOS	TOTAL PUNAL
				APORTACIONES FONDO INFRAESTRUCTURA	APORTACIONES FONDO FORTALECIMIENTO	PARTICIPACIONES FEDERALES	CONVENIOS	PARTICIPACIONES ESTATALES			
511	Edificación habitacional	-	-	-	-	-	-	-	-	-	-
512	Edificación no habitacional	-	-	-	-	-	-	-	-	-	-
513	Construcción de obras para el abastecimiento de agua, petróleo, gas, electricidad y telecomunicaciones	-	1,200,000	44,210,906	-	-	-	-	-	-	50,584,089
514	División de terrenos y construcción de obras de urbanización	-	-	-	-	-	-	-	-	-	-
515	Construcción de vías de comunicación	-	-	3,357,823	-	-	-	-	-	-	34,087,976
516	Otras construcciones de ingeniería civil u obra pesada	-	3,900,000	-	-	-	-	-	-	-	3,900,000
517	Instalaciones y equipamiento en construcciones	-	-	-	-	-	-	-	-	-	-
519	Trabajo de acedades en edificaciones y otros trabajos especializados	-	-	-	-	-	-	-	-	-	-
6200	<b>OBRA PÚBLICA EN BIENES PROPIOS</b>	-	-	-	-	-	-	-	-	-	-
621	Edificación habitacional	-	-	-	-	-	-	-	-	-	-
622	Edificación no habitacional	-	-	-	-	-	-	-	-	-	-
623	Construcción de obras para el abastecimiento de agua, petróleo, gas, electricidad y telecomunicaciones	-	-	-	-	-	-	-	-	-	-
624	División de terrenos y construcción de obras de urbanización	-	-	-	-	-	-	-	-	-	-
625	Construcción de vías de comunicación	-	-	-	-	-	-	-	-	-	-
626	Otras construcciones de ingeniería civil u obra pesada	-	-	-	-	-	-	-	-	-	-
627	Instalaciones y equipamiento en construcciones	-	-	-	-	-	-	-	-	-	-
629	Trabajos de acabados en edificaciones y otros trabajos especializados	-	-	-	-	-	-	-	-	-	-
6300	<b>PROYECTOS PRODUCTIVOS Y ACCIONES DE FOMENTO</b>	-	-	-	-	-	-	-	-	-	-
631	Estudios, formulación y evaluación de proyectos productivos no incluidos en conceptos anteriores de este capítulo	-	-	-	-	-	-	-	-	-	-
632	Ejecución de proyectos productivos no incluidos en conceptos anteriores de este capítulo	-	-	-	-	-	-	-	-	-	-
7100	<b>INVERSIONES PARA EL FOMENTO DE ACTIVIDADES PRODUCTIVAS</b>	-	-	-	-	-	-	-	-	-	-
711	Creditos otorgados por entidades federativas y municipales al sector social y privado para el fomento de actividades productivas	-	-	-	-	-	-	-	-	-	-
712	Creditos otorgados por las entidades federativas a municipios para el fomento de actividades productivas	-	-	-	-	-	-	-	-	-	-
7200	<b>ACCIONES Y PARTICIPACIONES DE CAPITAL</b>	-	-	-	-	-	-	-	-	-	-
721	Acciones y participaciones de capital en entidades para variables no empresariales y no financieras con fines de política económica	-	-	-	-	-	-	-	-	-	-
722	Acciones y participaciones de capital en entidades para acciones empresariales y no financieras con fines de política económica	-	-	-	-	-	-	-	-	-	-

33

Municipio: Tonalá, Jalisco

Presupuesto de Egresos por Clasificación por Objeto del Gasto y Fuentes de Financiamiento - 2018

COC/FF	DESCRIPCIÓN	RECURSOS FEDERALES	INGRESOS PROPIOS	RECURSOS FEDERALES		RECURSOS ESTATALES		FINANCIAMIENTOS INTERNOS	OTROS RECURSOS	TOTAL ANUAL
				ADORTACIONES FONDO INFRAESTRUCTURA	ADORTACIONES FONDO FORTALECIMIENTO	PARTICIPACIONES FEDERALES	CONVENIOS ESTATALES			
723	Acciones y participaciones de capital en instituciones paraestatales públicas, financieras con fines de política económica									
724	Acciones y participaciones de capital en el sector privado con fines de política económica									
725	Acciones y participaciones de capital en organismos internacionales con fines de política económica									
726	Acciones y participaciones de capital en el sector externo con fines de política económica									
727	Acciones y participaciones de capital en el sector público con fines de gestión de la liquidez									
728	Acciones y participaciones de capital en el sector privado con fines de gestión de liquidez									
729	Acciones y participaciones de capital en el sector externo con fines de gestión de liquidez									
<b>7300</b>	<b>COMPRA DE TÍTULOS Y VALORES</b>									
731	Bonos									
732	Valores representativos de deuda adquiridos con fines de política económica									
733	Valores representativos de deuda adquiridos con fines de gestión de liquidez									
734	Obligaciones negociables adquiridas con fines de política económica									
735	Obligaciones negociables adquiridas con fines de gestión de liquidez									
739	Otros valores									
<b>7400</b>	<b>CONCESIÓN DE PRÉSTAMOS</b>									
741	Concesión de préstamos a entidades paraestatales no empresariales y no financieras con fines de política económica									
742	Concesión de préstamos a entidades paraestatales empresariales y no financieras con fines de política económica									
743	Concesión de préstamos a instituciones paraestatales públicas financieras con fines de política económica									
744	Concesión de préstamos a entidades federativas y municipales con fines de política económica									
745	Concesión de préstamos al sector privado con fines de política económica									
746	Concesión de préstamos al sector externo con fines de política económica									
747	Concesión de préstamos al sector público con fines de gestión de liquidez									
748	Concesión de préstamos al sector privado con fines de gestión de liquidez									
749	Concesión de préstamos al sector externo con fines de gestión de liquidez									
<b>7500</b>	<b>INVERSIONES EN FIDUCIARIOS, MANDATOS Y OTROS ANALÓGOS</b>									
751	Inversiones en fiduciarios del Poder Ejecutivo									
752	Inversiones en fiduciarios del Poder Legislativo									
753	Inversiones en fiduciarios del Poder Judicial									
754	Inversiones en fiduciarios públicos no empresariales y no financieros									
755	Inversiones en fiduciarios subidos empresariales y no financieros									

34

Municipio: Tonalá, Jalisco

Presupuesto de Egresos por Clasificación por Objeto del Gasto y Fuentes de Financiamiento - 2018

44

COG/FF	DESCRIPCIÓN	RECURSOS FISCALES	INGRESOS PROPIOS	RECURSOS FEDERALES		RECURSOS ESTATALES		FINANCIAMIENTOS INTERNOS	OTROS RECURSOS	TOTAL ANUAL
				APORTACIONES FONDO INFRAESTRUCTURA	APORTACIONES FONDO FORTALECIMIENTO	PARTICIPACIONES FEDERALES	CONVENIOS			
756	Inversiones en fideicomisos públicos financieros	-	-	-	-	-	-	-	-	-
757	Inversiones en fideicomisos de entidades federativas	-	-	-	-	-	-	-	-	-
758	Inversiones en fideicomisos de municipios	-	-	-	-	-	-	-	-	-
759	Fideicomisos de empresas privadas y particulares	-	-	-	-	-	-	-	-	-
<b>7600</b>	<b>OTRAS INVERSIONES FINANCIERAS</b>	-	-	-	-	-	-	-	-	-
761	Depósitos a largo plazo en moneda nacional	-	-	-	-	-	-	-	-	-
762	Depósitos a largo plazo en moneda extranjera	-	-	-	-	-	-	-	-	-
<b>7900</b>	<b>PROVISIONES PARA CONTINGENCIAS Y OTRAS EROGACIONES ESPECIALES</b>	-	-	-	-	-	-	-	-	-
791	Contingencias por fenómenos naturales	-	-	-	-	-	-	-	-	-
792	Contingencias antieconómicas	-	-	-	-	-	-	-	-	-
799	Otras erogaciones especiales	-	-	-	-	-	-	-	-	-
<b>8090</b>	<b>PARTICIPACIONES Y APORTACIONES</b>	-	-	-	-	7,000,000	-	-	-	7,000,000
<b>8100</b>	<b>PARTICIPACIONES</b>	-	-	-	-	-	-	-	-	-
811	Fondo general de participaciones	-	-	-	-	-	-	-	-	-
812	Fondo fomento municipal	-	-	-	-	-	-	-	-	-
813	Pagos pasivos de las entidades federativas a los municipios	-	-	-	-	-	-	-	-	-
814	Otros conceptos participables de la Federación a entidades federativas	-	-	-	-	-	-	-	-	-
815	Otros conceptos participables de la Federación a municipios	-	-	-	-	-	-	-	-	-
816	Convenios de colaboración administrativo	-	-	-	-	-	-	-	-	-
<b>8300</b>	<b>APORTACIONES</b>	-	-	-	-	-	-	-	-	-
831	Aportaciones de la Federación a las entidades federativas	-	-	-	-	-	-	-	-	-
832	Aportaciones de la Federación a municipios	-	-	-	-	-	-	-	-	-
833	Aportaciones de las entidades federativas a los municipios	-	-	-	-	-	-	-	-	-
834	Aportaciones previstas en leyes y decretos al sistema de protección social	-	-	-	-	-	-	-	-	-
835	Aportaciones previstas en leyes y decretos compensatorias a entidades federativas y municipios	-	-	-	-	-	-	-	-	-
<b>8500</b>	<b>CONVENIOS</b>	-	-	-	-	-	-	-	-	-
851	Convenios de rescisión	-	-	-	-	-	-	-	-	-
852	Convenios de descentralización	-	-	-	-	-	-	-	-	-
853	Otros convenios	-	-	-	-	-	-	-	-	-
<b>9100</b>	<b>AMORTIZACIÓN DE LA DEUDA PÚBLICA</b>	-	-	-	-	-	-	-	-	-
				9,422,074		44,639,240				54,061,314

Municipio: Tonala, Jalisco  
Presupuesto de Egresos por Clasificación por Objeto del Gasto y Fuentes de Financiamiento - 2018

COC/FF	DESCRIPCION	RECURSOS FISCALES	INGRESOS PROPIOS	RECURSOS FEDERALES				RECURSOS ESTATALES		FINANCIAMIENTOS INTERIROS	OTROS RECURSOS	TOTAL ANUAL
				ASIGNACIONES FONDO INFRAESTRUCTURA	ASIGNACIONES FONDO FORTALECIMIENTO	PARTICIPACIONES FEDERALES	CONVENIOS	PARTICIPACIONES ESTATALES	CONVENIOS			
911	Amortización de la deuda interna con instituciones de crédito			5,421,074		44,053,240						53,474,314
912	Amortización de la deuda interna por emisión de títulos y valores											
913	Amortización de arrendamientos financieros nacionales											
914	Amortización de la deuda externa con instituciones de crédito											
915	Amortización de deuda externa con organismos financieros internacionales											
916	Amortización de la deuda bilateral											
917	Amortización de la deuda externa por emisión de títulos y valores											
918	Amortización de arrendamientos financieros internacionales											
9200	<b>INTERESES DE LA DEUDA PUBLICA</b>			709,421		87,058,579						87,768,000
921	Intereses de la deuda interna con instituciones de crédito			709,421		87,058,579						87,768,000
922	Intereses derivados de la colocación de títulos y valores											
923	Intereses por arrendamientos financieros nacionales											
924	Intereses de la deuda externa con instituciones de crédito											
925	Intereses de la deuda con organismos financieros internacionales											
926	Intereses de la deuda bilateral											
927	Intereses derivados de la colocación de títulos y valores en el exterior											
928	Intereses por arrendamientos financieros internacionales											
9300	<b>COMISIONES DE LA DEUDA PUBLICA</b>											
931	Comisiones de la deuda pública interna											
932	Comisiones de la deuda pública externa											
9400	<b>GASTOS DE LA DEUDA PUBLICA</b>											
941	Gastos de la deuda pública interna											
942	Gastos de la deuda pública externa											
9500	<b>COSTO POR COBERTURAS</b>											
951	Gastos por coberturas											
9600	<b>APOYOS FINANCIEROS</b>											
961	Apoys a intermediarios financieros											
962	Apoys a ahorradores y deudores del Sistema Financiero Nacional											
9900	<b>ADEUDOS DE EJERCICIOS FISCALES ANTERIORES (ADEFASI)</b>		25,792,450		18,090,000							43,792,450
991	ADSTFAS		25,792,450		18,090,000							43,792,450

36 / 08 / 000

13/10/2017